




Управление социальной защиты
населения Северо-Западного
административного округа
города Москвы

ИНФОРМАЦИЯ О РАБОТЕ ФИЛИАЛА «ЮЖНОЕ ТУШИНО» ГБУ ТЦСО «ТУШИНО»

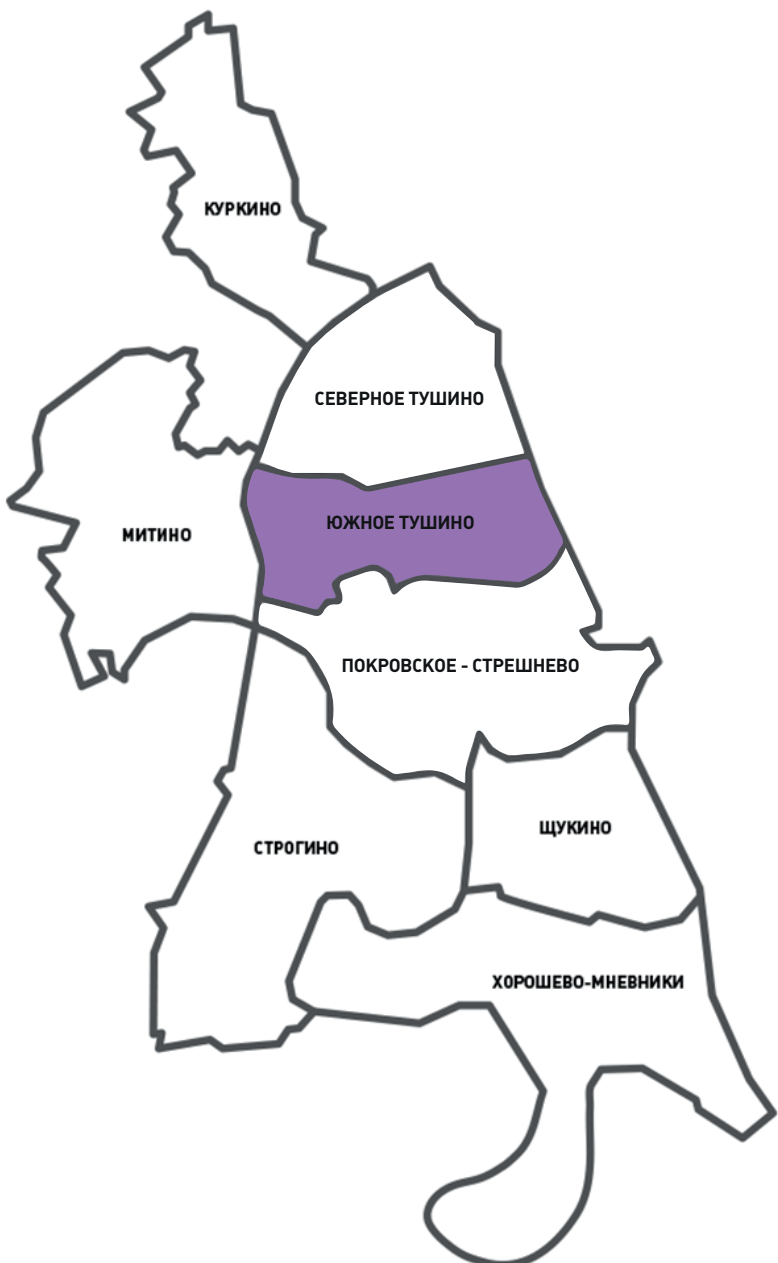
за 2022 год

Директор:
Мержоев Тимур Баматгиреевич

Заведующий филиалом:
Джинчарадзе Марина Анатольевна



Филиал "Южное Тушино" ГБУ ТЦСО "Тушино"



4

Отделения
социального
обслуживания

35 сотрудников



1

Отделение социальной
реабилитации
детей-инвалидов

11 сотрудников



1

Межрайонное отделение
социальной
реабилитации инвалидов

29 сотрудников



1

Отдел социальных
коммуникаций и
активного долголетия

10 сотрудников



1

Центр московского
долголетия

16 сотрудников

Категории граждан состоящих на учете


В 2022 г ВСЕГО НА УЧЕТЕ 9 786 человек

2018
12 836
человек

2019
13 535
человек

2020
15 108
человек

2021
10 617
человек



Граждане пожилого возраста

2022 **6 436**
человек

2018
7 100
человек

2019
7 730
человек

2020
9 657
человек

2021
7 428
человек



Инвалиды

2022 **3 051**
человек

2018
4 983
человека

2019
5 187
человек

2020
4 934
человека

2021
2 871
человек



Ветераны ВОВ

2022 **299**
человек

2018
753
человека

2019
618
человек




2020
517
человек

2021
318
человек

Оказание социальных услуг на дому

	2022	2018	2019	2020	2021
ГРАЖДАНЕ ПОЖИЛОГО ВОЗРАСТА	72	116	142	101	33
ИНВАЛИДЫ	635	805	805	688	614
ВETERАНЫ ВОВ	89	189	165	130	108

Количество оказанных социальных услуг

	2022	2018	2019	2020	2021
 СОЦИАЛЬНО- БЫТОВЫЕ УСЛУГИ	49 001	210 513	210 755	127 881	64 888
 СОЦИАЛЬНО- МЕДИЦИНСКИЕ УСЛУГИ	48 896	30 239	29 611	19 482	44 595
 СОЦИАЛЬНО- ПРАВОВЫЕ УСЛУГИ	60	3 960	3 455	2 096	511

Оказание социальной помощи отделением срочного социального обслуживания

ВСЕГО ОБРАТИВШИХСЯ в 2022 г

1746 человек

2018	2019	2020	2021
6 760	8 202	5 879	7 982

Продовольственная помощь (электронный сертификат) в 2022 г

189

2018	2019	2020	2021
4 188	3 742	3 137	2 288

Продовольственная помощь в натуральном виде в 2022 г

51

2018	2019	2020	2021
168	68	47	61

Вещевая помощь в натуральном виде в 2022 г

137

2018	2019	2020	2021
142	235	52	178

Другие виды социальных услуг (консультации специалиста и юриста) в 2022 г

1616

2018	2019	2020	2021
185	399	8 573	9 080



Обеспечение граждан товарами длительного пользования

ВСЕГО ОБРАТИВШИХСЯ в 2022 г

110 человек

ПОЛУЧИВШИХ ПОМОЩЬ в 2022 г

81 человек

НА СУММУ

1 300 000 ₹

2018

1 121

2019

922

2020

805

2021

666

983

808

685

550

12 416 100 ₹

12 416 100 ₹

10 163 100 ₹

6 763 300 ₹



Граждане пожилого
возраста (2022 г)

25

2019

258

2020

202

2021

173



Инвалиды (2022 г)

16

2019

382

2020

482

2021

300



Ветераны ВОВ
(2022 г)

45

2019



167

2020

116

2021

77



Социально-бытовые услуги



76

Санитарно-гигиенические услуги (2022 г)

2018	2019	2020	2021
180	115	177	30

0

Услуги по комплексной уборке (2022 г)

2018	2019	2020	2021
68	98	98	12

0

Социально-бытовые услуги (2022 г)

2018	2019	2020	2021
218	169	212	0




0

Социально-медицинские услуги (2022 г)




2018	2019	2020	2021
73	91	85	0

Пункт выдачи технических средств реабилитации

КОМПЕНСАЦИЯ ЗА ПРИОБРЕТЕНИЕ ТЕХНИЧЕСКИХ СРЕДСТВ РЕАБИЛИТАЦИИ

	2022 ВСЕГО ЧЕЛОВЕК, ПОЛУЧИВШИХ КОМПЕНСАЦИЮ 393	2018 517	2019 538	2020 545	2021 539
	2022 ВСЕГО ВЫДАНО ИЗДЕЛИЙ 54 240	2018 24 256	2019 24 528	2020 25 311	2021 26 604
	2022 НА СУММУ Р 16 340 145,68	2018 23 402 912,35	2019 20 379 593,59	2020 30 787 109,43	2021 28 018 000,11

ВЫДАЧА ТСР

	2022 ВСЕГО ЧЕЛОВЕК, ПОЛУЧИВШИХ КОМПЕНСАЦИЮ 674	2018 1 384	2019 1 255	2020 1 179	2021 967
	2022 ВСЕГО ВЫДАНО ИЗДЕЛИЙ 491 964	2018 560 244	2019 544 078	2020 548 287	2021 477 885
	2022 НА СУММУ Р 11 257 033,95	2018 4 483 729,68	2019 4 887 944,26	2020 12 276 699,94	2021 11 289 221,37

Предоставление реабилитационных услуг

ПРОШЛИ КУРС РЕАБИЛИТАЦИИ (2022 г)

361 человек

2018	2019	2020	2021
334	307	186	244

ПРЕДОСТАВЛЕНО УСЛУГ (2022 г)

33 765

2018	2019	2020	2021
21 705	17 934	4 647	11 134

НАПРАВЛЕНЫ В РЕАБИЛИТАЦИОННЫЕ ЦЕНТРЫ (2022 г)

543 человека

2018	2019	2020	2021
326	360	331	481

НАПРАВЛЕНЫ НА ВЫЕЗДНУЮ РЕАБИЛИТАЦИЮ (2022 г)

70 человек

2018	2019	2020	2021
83	111	68	80



Реализация проекта «Московское долголетие»



МОСКОВСКОЕ
ДОЛГОЛЕТИЕ

Проект Мэра

КОЛИЧЕСТВО ЖИТЕЛЕЙ
УЧАСТВУЮЩИХ В ПРОЕКТЕ

2 002 человека

2019
1 989
человек

2020
2 341
человек

2021
3 012
человек

Физическая активность (2022 г)

177 ФИТНЕС

2019 **471** 2020 **520**
2021 **90**

132 СПОРТИВНЫЕ ИГРЫ

2020 **93** 2021 **6**

205 ОФП
/общая
физическая
подготовка/

2019 **383** 2020 **421**
2021 **349**

1990 ГИМНАСТИКА

2019 **856** 2020 **926**
2021 **1327**

68 СКАНДИНАВСКАЯ
ХОДЬБА

2019 **154** 2020 **152**
2021 **189**

Творчество (2022 г)

ТАНЦЫ **416**

2019 **283** 2020 **577**
2021 **592**

ХПТ **1362**

/художественное прикладное творчество/

2019 **263** 2020 **412**
2021 **1143**

РИСОВАНИЕ **267**

2019 **177** 2020 **139**
2021 **279**

ПЕНИЕ **81**

2019 **165** 2020 **217**
2021 **272**

Образование (2022 г)

107 ИНОСТРАННЫЕ
ЯЗЫКИ

2020 **57** 2021 **71**

161 АНГЛИЙСКИЙ
ЯЗЫК

2019 **297** 2020 **421**
2021 **465**

95 ЗДОРОВО
ЖИТЬ

2019 **59** 2020 **287**
2021 **494**

400 ИНФОРМАЦИОННЫЕ
ТЕХНОЛОГИИ

2019 **488** 2020 **720**
2021 **919**

Игры (2022 г)

МОСКОВСКИЙ ТЕАТРАЛ **21**
2020 **25** 2021 **25**

ИГРЫ **16**
2020 **0** 2021 **0**



Центр МОСКОВСКОГО ДОЛГОЛЕТИЯ

Центры московского долголетия – это место живого общения и добрососедства, где главными организаторами активностей и хозяевами выступают сами жители. Центры московского долголетия – городские клубные пространства, открытые для всех, созданные с особым вниманием к жителям Москвы старше 55 лет. Это места живого общения, где можно проводить время с семьей, друзьями, встретить людей со схожими интересами и ценностями.

Во всех клубных центрах регулярно проходят творческие, спортивные и образовательные мероприятия. Здесь можно посетить лекции, мастер-классы, авторские встречи с интересными людьми, создать свой клуб по интересам или устроить встречу с единомышленниками в локациях центра и онлайн.

НА ТЕРРИТОРИИ ЦЕНТРА РАСПОЛОЖЕНЫ 14 ЛОКАЦИЙ:

3 МЕДИАГОСТИНЫХ	КАФЕ
2 МАСТЕРСКИХ	КУЛИНАРНАЯ СТУДИЯ
2 СПОРТИВНЫХ ЗАЛА	АКТОВЫЙ ЗАЛ
2 ТИХИХ ГОСТИНЫХ	ДЕТСКАЯ ГОСТИНАЯ
ШУМНАЯ ГОСТИНАЯ	

В ЦЕНТРЕ ФУНКЦИОНИРУЕТ:
91 КЛУБ

КОЛИЧЕСТВО УЧАСТНИКОВ:
3 331

50 430

КОЛИЧЕСТВО
ПОСЕЩЕНИЙ

3 629

КОЛИЧЕСТВО
МЕРОПРИЯТИЙ
в т.ч. онлайн 1 015

52 612

КОЛИЧЕСТВО
УЧАСТНИКОВ
МЕРОПРИЯТИЙ
в т.ч. онлайн 12 402

ОСНОВНЫЕ НАПРАВЛЕНИЯ РАБОТЫ

ЗОЖ ТВОРЧЕСТВО РАЗВИТИЕ

ПРИНЦИПЫ ДЕЙСТВУЮЩИЕ В ЦМД

ЗОЖ
САМООРГАНИЗАЦИЯ
ЭКСТЕРРИТОРИАЛЬНОСТЬ



Структурное подразделение "Центр московского долголетия",
расположено по адресу: Москва, Сходненская 9, имеет площадь 1855 м².